



Единый портал
государственных услуг

www.gosuslugi.ru

Проще, чем кажется

Ваша
электронная визитка



Время не стоит на месте, развиваются не только люди, но и государство.

Государство идет в ногу со временем.

Развивается Интернет, информацию мы ищем в интернете, и многие действия совершаем там же.

Вот и портал госуслуг именно таков.

Давайте теперь подробнее разберемся, что это за портал такой и нужен ли он нам.



Портал Госуслуги — это интернет-площадка, которая собирает электронные услуги всех государственных органов. Самые популярные из них:



Замена паспорта гражданина РФ
Оформление загранпаспорта
Запись к врачу



Запись в детский сад
Получение водительского удостоверения
Проверка и оплата штрафов ГИБДД



Регистрация транспортного средства
Регистрация по месту жительства
Проверка и оплата налоговой задолженности



То есть, мы можем многие действия совершать именно не выходя из дома

Что нам дает портал госуслуг



- заменить паспорт гражданина РФ;
- получить загранпаспорт;
- записаться на прием к врачу;
- записать ребенка в детский сад;
- подать заявление на получение ежемесячных выплат по уходу за ребенком;
- узнать о своих штрафах ГИБДД и оплатить их;
- узнать о состоянии своих пенсионных накоплений и индивидуального лицевого счета;
- зарегистрироваться в системе обязательного пенсионного страхования и программе софинансирования;
- узнать о имеющихся у вас налоговых задолженностях;
- подать налоговую декларацию;
- зарегистрировать или снять с учета транспортное средство;
- зарегистрироваться по месту пребывания или по месту жительства;
- подать заявление на получение дотаций или социальной помощи;
- получить другие виды услуг.

На портале госуслуг хранится следующая информация о физических лицах



- пол;
- ФИО;
- дата и место рождения;
- гражданство;
- номер мобильного и домашнего телефона;
- адрес электронной почты;
- адрес регистрации и адрес фактического проживания;
- данные СНИЛС и ИНН;
- данные паспорта;
- данные водительского удостоверения;
- данные свидетельства о государственной регистрации транспортного средства и регистрационного знака.

А так же юридических лицах

- полное и сокращенное название организации;
- КПП и ОГРН;
- организационно-правовая форма;
- контактные данные:
- почтовый и фактический адрес;
- адрес электронной почты;
- номер телефона;
- факс.



Как зарегистрироваться на портале госуслуг

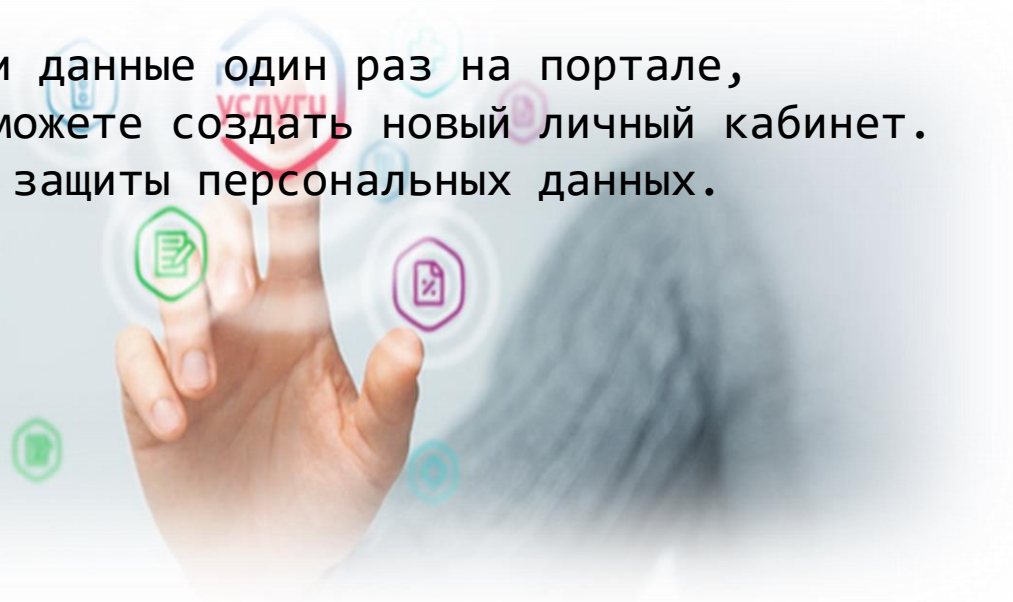


заходим на портал госуслуг: gosuslugi.ru

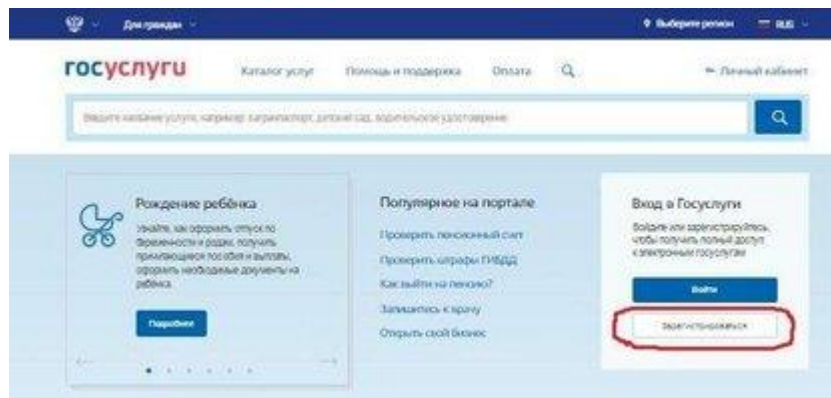
Для того, чтобы пройти регистрацию или другими словами создать свой личный кабинет, нам понадобится:

- Паспортные данные
- СНИЛС (его номер)
- Мобильный телефон (рядом)
- Работающая электронная почта
- Ручка и блокнот, где хранятся ваши пароли или очень важная информация. Это чтобы записать ваш пароль, который Вы придумаете, чтобы не забыть.

Зарегистрировав свои данные один раз на портале, с этими данными вы уже не сможете создать новый личный кабинет. Это одна из средств защиты персональных данных.



заходим на портал госуслуг: gosuslugi.ru



Нажимаем на кнопку «Зарегистрироваться»

gosuslugi
Доступ к сервисам
электронного правительства

Регистрация

Фамилия

Имя

Мобильный телефон

Или электронная почта

Нажав на кнопку «Зарегистрироваться», вы соглашаетесь с 30 условиями использования и Политикой конфиденциальности

Зарегистрироваться





1. Вводим ФИ и мобильный номер, и электронную почту (если есть), если нет почты, номера телефона будет достаточно. Нажимаем «зарегистрироваться».

2. Вам на телефон придет СМС с кодом, его нужно будет ввести в открывшемся окне и нажать «Подтвердить». Тем самым портал проверяет правильность Вашего телефона и то, что регистрируется реальный человек.

Регистрация

Создание пароля



Теперь необходимо придумать пароль. Лучше использовать и буквы и цифры, и желательно не короткий, минимум 10 символов. Рекомендации по созданию будут высвечиваться в подсказке справа.



← Основная информация

Указывая данные этих документов, вы получите доступ к расширенному списку сервисов и услуг. Кроме того вам никогда больше не потребуется вводить эти данные на нашем портале.

Редактирование данных

Фамилия:

Имя:

Отчество:

Нет отчества

Пол:

Дата рождения:

Место рождения:

Гражданство:

Документ удостоверяющий личность:

Серия и номер:

Клиентский номер:



Теперь нужно ввести свои персональные данные. После заполнения нажимаем «Сохранить»

Теперь, мы зарегистрировались, но предварительно. Некоторые данные будут проверяться, на это уйдет примерно минут 10. Далее укажите о себе как можно больше информации. Это нужно, чтобы пользоваться большим видом услуг.

Теперь нам необходимо подтвердить свою личность. Нужно для того, чтобы пользоваться любой услугой на портале, в противном случае, вы сможете только читать, или что-то проверять.



Упрощенная

Стандартная

Подтвержденная

У вас упрощённая учётная запись.

Узнавайте о штрафах ГИБДД, судебных задолженностях и оплачивайте их онлайн

Откройте больше сервисов и услуг, заполнив свой профиль.

[Заполнить профиль](#)

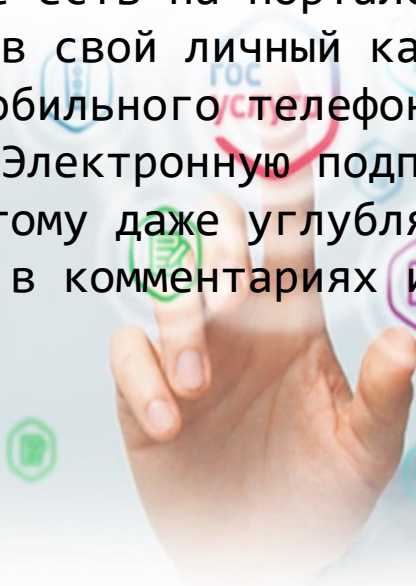
[Узнать больше о доступных сервисах](#)



Подтверждение регистрации
пользователем возможно
следующими способами



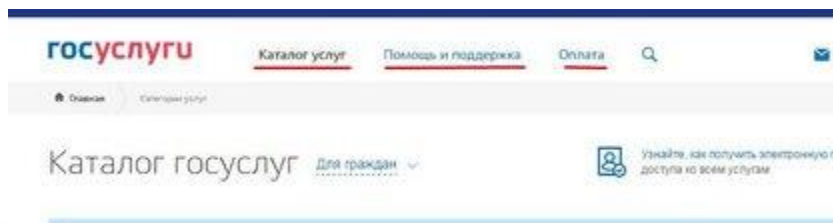
- в региональном МФЦ (при себе необходимо иметь паспорт);
- в одном из офисов ПАО «Ростелеком» (при себе необходимо иметь паспорт);
- запросив «Почтой России» пароль ЕСИА на госуслугах.
- Самым простым и лучшим, на мой взгляд, это первый вариант и второй, почтой очень долго, а так съездил рас и все готово.
- После подтверждения личности, в вашем личном кабинете будет указано, что ваша учетная запись подтверждена и тогда вам откроются все услуги, которые есть на портале, в вашем регионе.
- Теперь Вы можете входить в свой личный кабинет. Для этого вам понадобится либо номер мобильного телефона, либо СНИЛС.
- Так же можно войти через Электронную подпись, но она больше нужна Юридическим лицам, поэтому даже углубляться в это не будем. Но если нужно, пишите в комментариях и тогда будет отдельная статья.



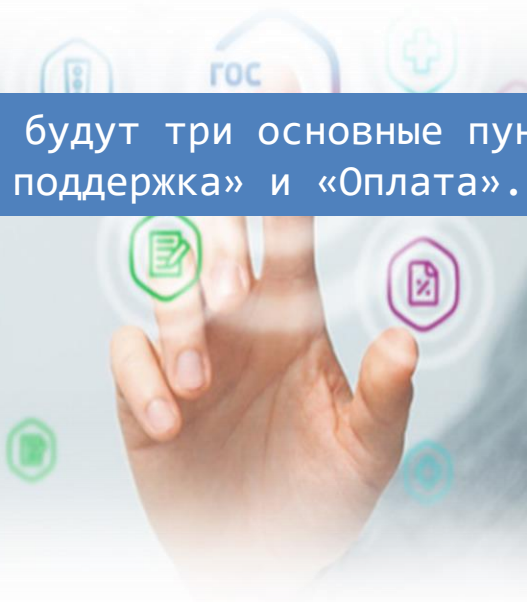
Как найти нужную услугу на портале



Интерфейс портала госуслуг изменился не так давно, но стал намного приятнее и проще. Найти нужную услугу очень просто. Помимо всего прочего, можно многое узнать, прочитать и быть в курсе. Информация всегда актуальна.



После регистрации, вверху сайта будут три основных пункта: «Каталог услуг», «Помощь и поддержка» и «Оплата».



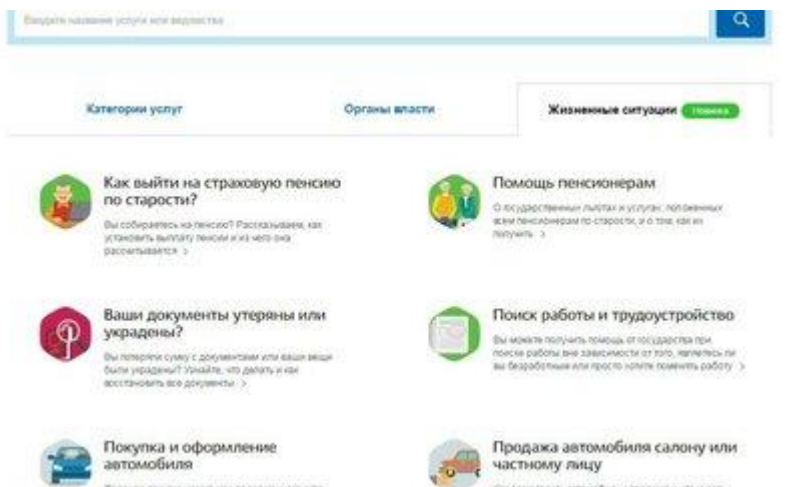
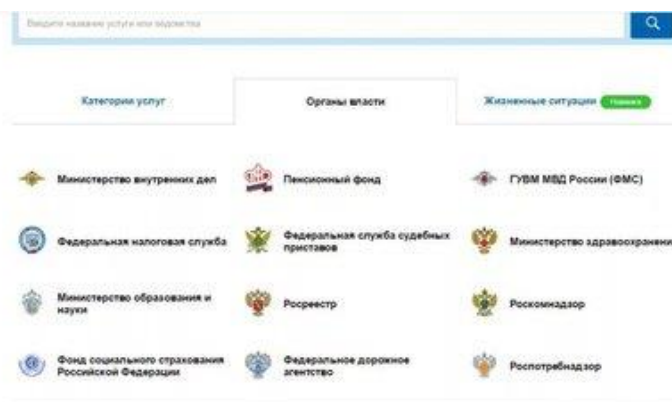
Для поиска услуги нажимаем на пункт «Каталог услуг». Тут мы видим поисковую строку, где можно ввести название услуги, например вводя слово штраф, у нас появляются варианты услуг по оплате или просмотру штрафов ГИБДД и так далее:

Кроме того ниже у нас есть три вкладки, которые позволяют нам найти на портале услуг нужный пункт по категориям:

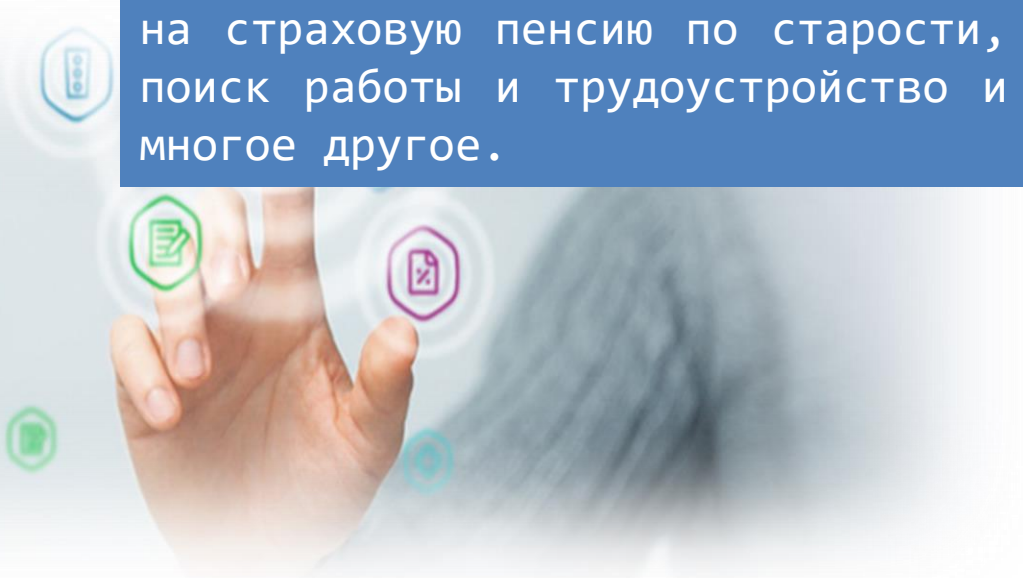
Категории услуг. Это Семья и дети, Транспорт и вождение, Паспорта, визы и регистрации и так далее. Под каждой категорией есть кнопка «Все услуги», нажав на нее откроется полный список услуг.



Органы власти. Тут отображаются все государственные ведомости: МВД, Здравоохранение, Пенсионный фонд и другие.



Жизненные ситуации. Это вкладка недавно появилась, но она оказалась очень полезна. Тут можно найти ответы на такие вопросы, как: покупка и оформление автомобиля, как выйти на страховую пенсию по старости, поиск работы и трудоустройство и многое другое.





Кроме того, в самом низу страницы есть еще информация, которая может дать ответы на многие вопросы.

В общем это очень полезный ресурс, советую потратить немного времени на изучение данного портала. На этом все, надеюсь вам помогла данная статья. Делитесь информацией в социальных сетях, оставляйте комментарии, всем пока.

Популярные вопросы

О получении услуг и работе портала

Как записаться на прием к врачу	Как оплатить судебную задолженность
Как узнать о наличии налоговой задолженности	Как записать ребенка в детский сад
Как получить паспорт гражданина РФ	Зачем нужен Голубой кабинет
Как получить и потратить материнский капитал	Как узнать о пенсионных накоплениях
Как зарегистрироваться на портале	Как проверить и оплатить штрафы ГИБДД
Как записать ребенка в школу	Как получить загранпаспорт
Как получить скидку 30% на оплату госпошлины	Как и где подводить учетную запись

[Все вопросы >](#)





Преимущества получения государственных и муниципальных услуг в электронном виде



Упрощение процедур взаимодействия граждан и органов власти



Повышение открытости и эффективности деятельности органов власти



Возможность получения услуг без лишних временных и финансовых затрат



Получение услуг с домашнего компьютера, мобильных устройств: планшетов, мобильных телефонов



Возможность онлайн оплаты пошлин, штрафов, налогов



Оценка качества оказания государственных и муниципальных услуг



Повышение качества жизни